

Gusher® Urchin

GUSHER URCHIN, la pompe idéale pour les cales aux espaces confinés

Fait à la main en utilisant des matériaux de haute qualité basés sur plus de 60 ans d'expérience



Montage sur pont avec bringuebale amovible BP9021

Montage à travers-pont ou cloison BP9013



Fonctionnement facile
Bringuebale moulée

Entretien facile
Anneau de serrage facile à retirer

Installation polyvalente
Anneau de serrage facile à retirer pour rotation de la tête de pompe

Plomberie simple
Raccords lisses de 25mm ou 38mm pour tuyaux

Code produit: BP9005

Performances constantes
Valve de sortie tricuspide

Encombrement réduit
idéal pour les espaces confinés

Fixation sûre
Corps moulé robuste

Conception éprouvée
Pièces robustes et légères en polypropylène

Caractéristiques et les avantages

Gusher Urchin – La pompe de cale compacte idéale là où l'espace est limité

- Fonctionnement facile - Actionnement progressif
- Anneau de serrage facile à retirer pour permettre la rotation de la tête et faciliter l'entretien
- Conception polyvalente - Raccords pour deux tailles de tuyau (25 mm ou 38 mm) en fonction de votre installation
- Bonnes performances - jusqu'à 55 litres par minute
- Trois options de montage différentes (sur pont, sur cloison et à travers pont)

Garantie 5 ans

Tips

Il est important de veiller à ce qu'un col de cygne soit incorporé dans le système

Certifications et Accréditations

- 25mm connexion - approprié comme une pompe primaire de cale (pour les navires jusqu'à 12m de longueur)
- 38mm connexion - Approprié comme une pompe primaire de cale des bateaux égales ou supérieures à 12m (40ft) en conformité avec ISO15083



Informations sur le produit

Spécifications des modèles

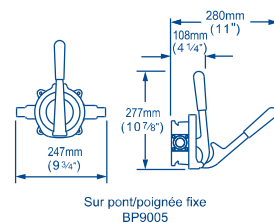
Modèle	Sur pont/ poignée fixe	A Travers Pont / Cloison (avec trappe de pont)	Sur Pont avec bringuebale
Code Produit	BP9005	BP9013	BP9021
Poids	0,6 kg	0,96 kg	0,7 kg
Diamètre du tuyau	Raccords lisses pour tuyau 25mm ou 38mm		
Matériaux	Corps de pompe: Polypropylène chargé fibre de verre, anneau de serrage: Acétal Diaphragme: Néoprène, (Option Nitrile® disponible) Bringuebale (BP9021 seulement): Nylon chargé fibre de verre Poignée, Ressort, Visserie: Acier Inoxydable		
Matériaux en contact avec le fluide	Polypropylène chargé fibre de verre, Nitrile®, Néoprène, Acier Inoxydable		
Kits d'entretien	AK9003 – Pièces néoprènes AK9011 – Pièces Nitrile® pour essence et diesel Contient : Diaphragmes, Valves et Circlips AS9061 – Whale Gusher Urchin – Assemblage chape à travers pont AS9062 – Whale Gusher Urchin – Kit anneaux de serrage standard AS9066 – Whale Gusher Urchin – Kit plaques de serrage AS9064 – Whale Gusher Urchin à travers pont/cloison – Kit anneaux de serrage standard		
Accessoires	AS8680 – Bringuebale de rechange (pour BP9013 & BP9021 seulement)		
Hauteur d'aspiration Maximum	4 m		
Hauteur d'évacuation maximum	3 m		

Performance

25 mm (1") Hose	BP9005 / BP9013 / BP9021		BP9005 / BP9013 / BP9021	
	Hauteur d'aspiration	1 m	2 m	1 m
Hauteur d'évacuation	0,5 m	0,5 m	0,5 m	0,5 m
45 Courses par Minute	25 ltrs	25 ltrs	25 ltrs	25 ltrs
70 Courses par Minute	43 ltrs	43 ltrs	40 ltrs	40 ltrs
38 mm (1½") Hose	BP9005 / BP9013 / BP9021		BP9005 / BP9013 / BP9021	
	Hauteur d'aspiration	1 m	2 m	1 m
Hauteur d'évacuation	0,5 m	0,5 m	0,5 m	0,5 m
45 Courses par Minute	37,5 ltrs	37,5 ltrs	36 ltrs	36 ltrs
70 Courses par Minute	55 ltrs	55 ltrs	53 ltrs	53 ltrs

Remarque: Ces spécifications concernent les articles de vente au détail seulement.

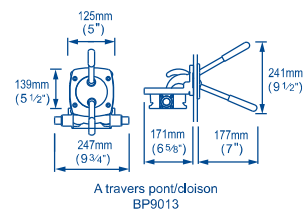
Pour plus de détails sur notre gamme de produits pour les constructeurs de bateaux et les grossistes - Contactez le Support Technique Whale



Sur pont/poignée fixe
BP9005

vue en plan

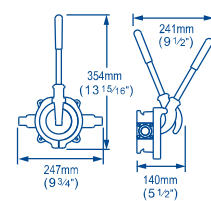
vue de côté



A travers pont/cloison
BP9013

vue en plan

vue de côté



Sur pont avec bringuebale
BP9021

vue en plan

vue de côté

